

# Pesquisa Locomotiva/ Instituto Patrícia Galvão: Percepções sobre o aborto no Brasil

**LOCOMOTIVA**  
PESQUISA & ESTRATÉGIA

**INSTITUTO  
PATRÍCIA  
GALVÃO**  
Mídia e Direitos

NOVEMBRO/2017

## PESQUISA QUANTITATIVA



**Metodologia:** Pesquisa Quantitativa Domiciliar

**Perfil:** Mulheres e homens com 16 anos ou mais

**Amostra:** 1.600 entrevistas

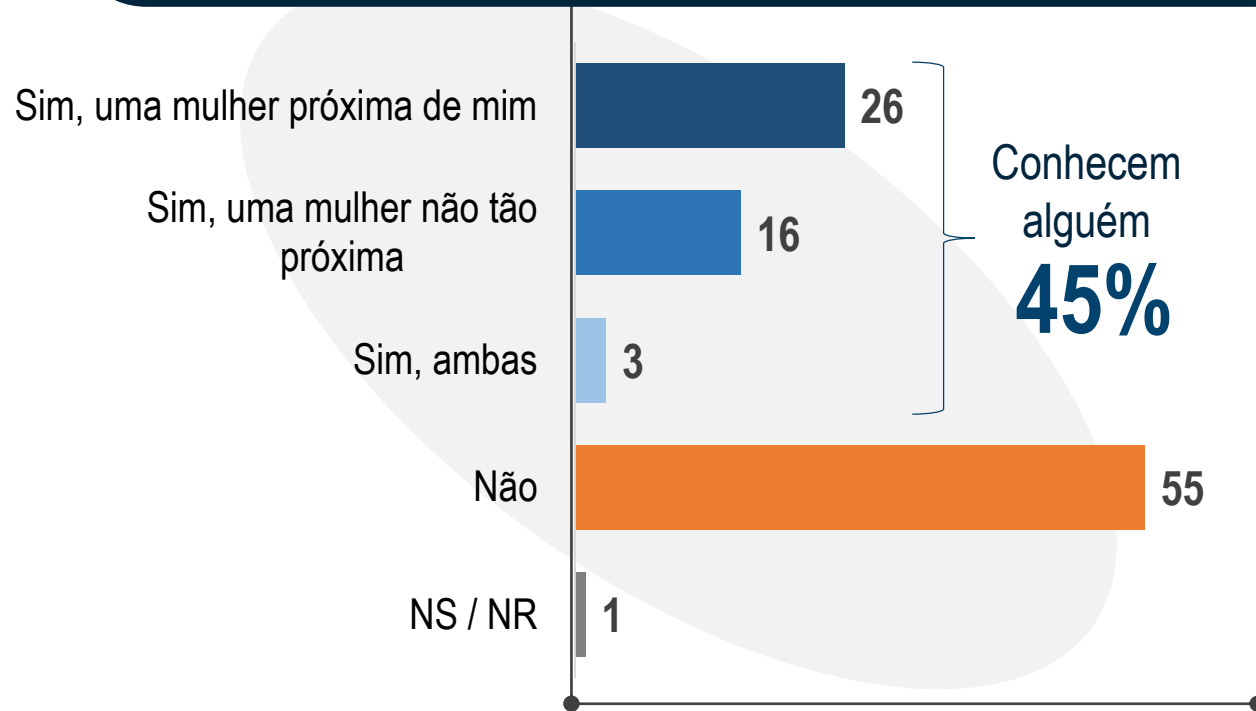
**Abrangência:** 12 regiões metropolitanas do Brasil

**Margem de erro:** 2,5 p.p.

**Período de campo:** 27 de Outubro a 06 de Novembro de 2017

# //// Quase metade dos brasileiros acima de 16 anos conhece uma mulher que realizou um aborto

**% Pessoas que conhecem alguma mulher que realizou um aborto / interrompeu uma gravidez**



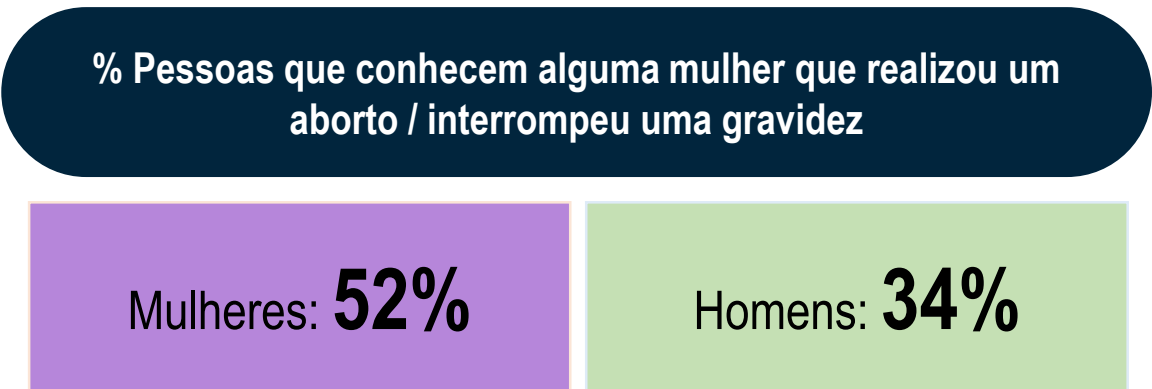
Em números absolutos, percentual corresponde a **72 milhões** de brasileiros que conhecem mulher que já fez aborto.



Base: 1.600 casos

F16. Você conhece alguma mulher que realizou um aborto / interrompeu a gravidez?

# //// Mais mulheres do que homens afirmam conhecer uma mulher que já realizou um aborto

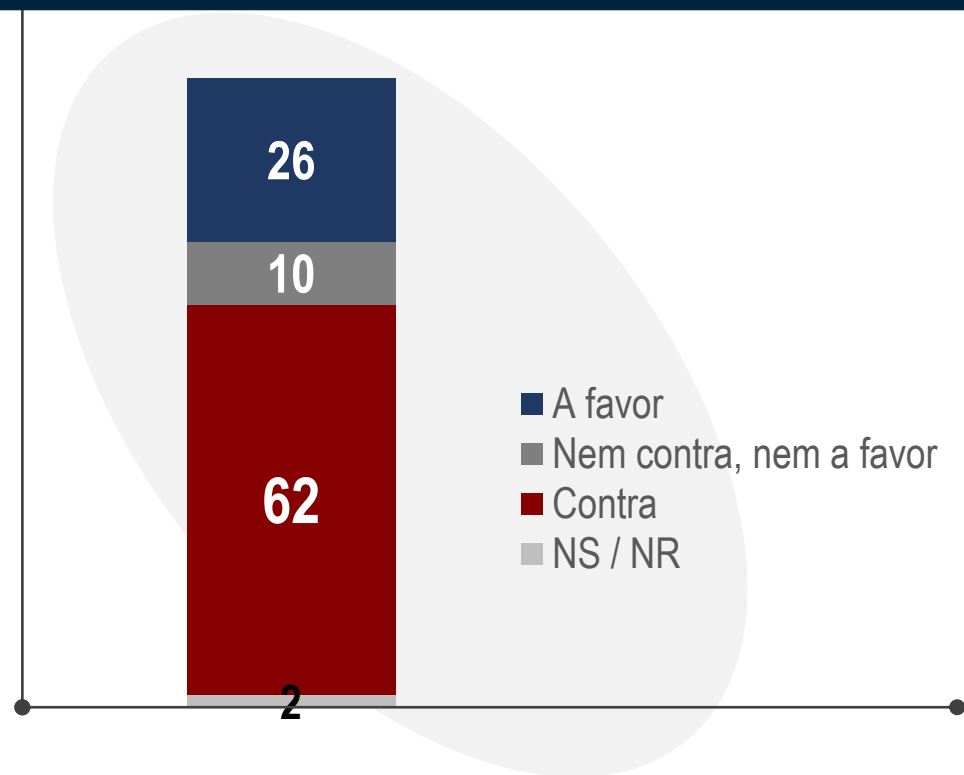


Base: 1.600 casos

F16. Você conhece alguma mulher que realizou um aborto / interrompeu a gravidez?

////// Apesar de metade conhecer uma mulher que já realizou um aborto, **apenas ¼ declara ser favorável a que as mulheres possam decidir** por interromper a gravidez

% O quanto é a favor ou contra que as mulheres possam decidir por interromper a gravidez



**41,6 milhões**

de brasileiros declaram ser favoráveis a que a mulher possa decidir.

Base: 1.600 casos

F18. Você é a favor ou contra que as mulheres possam decidir por interromper a gravidez? Totalmente ou em parte?

# //// % Favorável x Escolaridade

% O quanto é a favor ou contra que as mulheres possam decidir por interromper a gravidez

	Contra	Nem a favor nem contra	A favor
Até fundamental completo	67%	09%	22%
Médio completo	56%	12%	31%
Superior completo	54%	10%	35%

Quanto maior a escolaridade, maior o percentual de **favoráveis** a que as mulheres possam decidir entre interromper a gravidez ou não.

////

Base: 1.600 casos

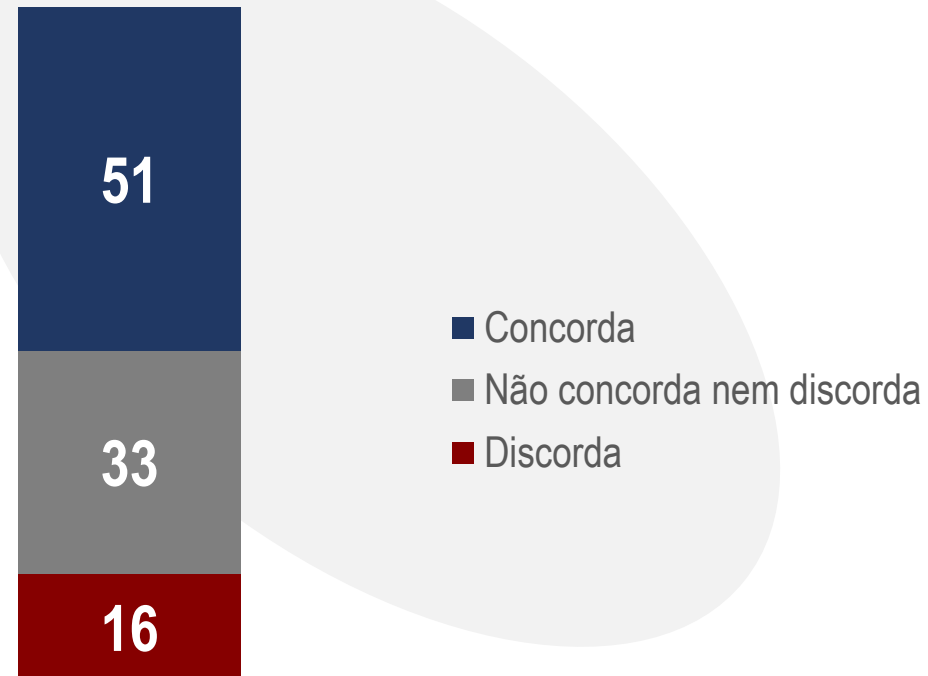
F18. Você é a favor ou contra que as mulheres possam decidir por interromper a gravidez? Totalmente ou em parte?



# Metade das mulheres afirma que jamais interromperia uma gravidez

% Concorda ou discorda:  
(entre mulheres)

“Eu jamais interromperia uma gravidez”

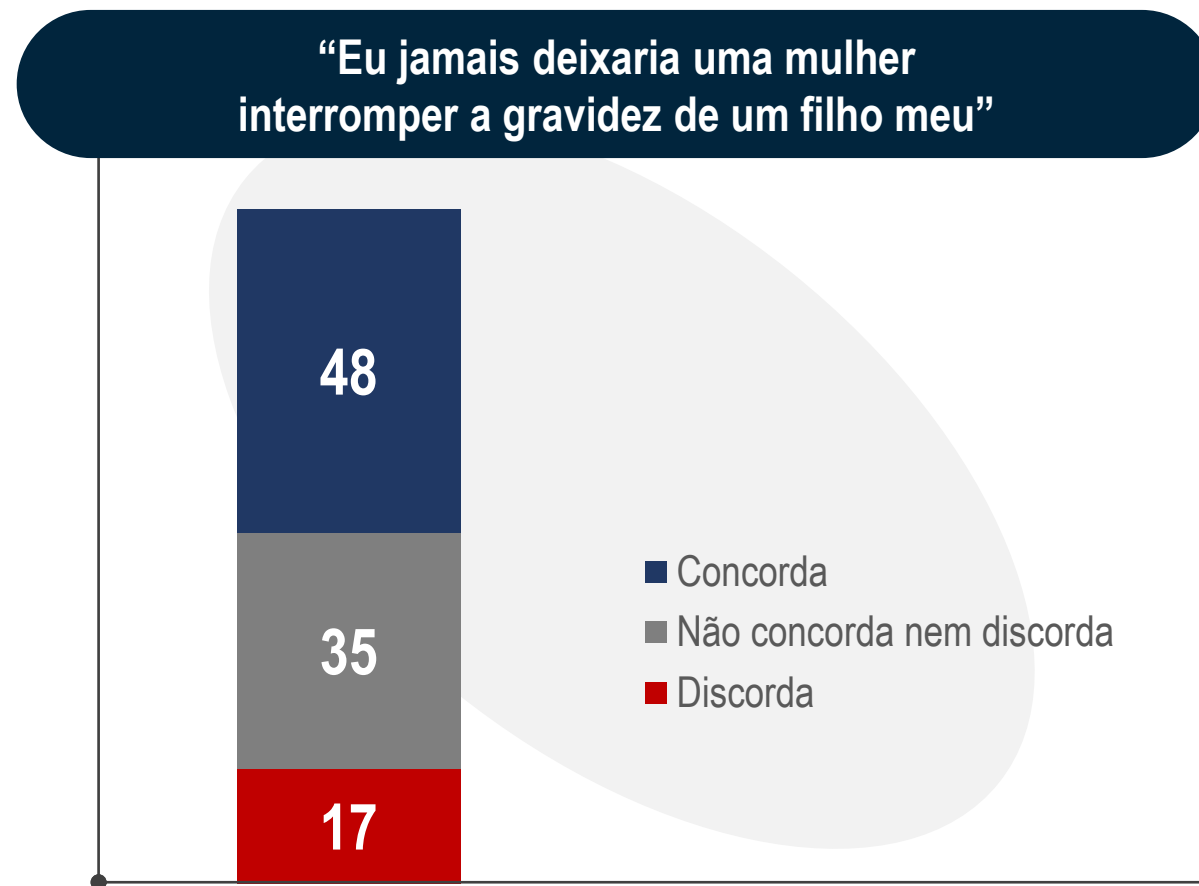


Base: 862 casos (Mulheres)

F19. Você concorda ou discorda das frases abaixo? Totalmente ou em parte?

# //// E quase metade dos homens afirma que jamais permitiria que a parceira interrompesse a gravidez de um filho seu <sup>8</sup>

% Concorda ou discorda:  
(entre homens)



Base: 738 casos (Homens)

F19. Você concorda ou discorda das frases abaixo? Totalmente ou em parte?



////// Apesar de, no geral, a maioria se declarar contrária à mulher poder decidir se quer interromper ou não a gravidez, **8 em cada 10 são favoráveis a que as mulheres possam interromper a gravidez em, ao menos, algum dos seguintes casos específicos:**

1. Em caso de uma gravidez não planejada

2. Se a família não tiver condições de criar

3. No caso de meninas com até 14 anos

4. Se o feto for diagnosticado com alguma doença grave ou incurável como quando a mulher tem zika

5. Se a mulher correr risco de vida na gestação e/ ou parto

6. Caso a mulher tenha ficado grávida vítima de um estupro

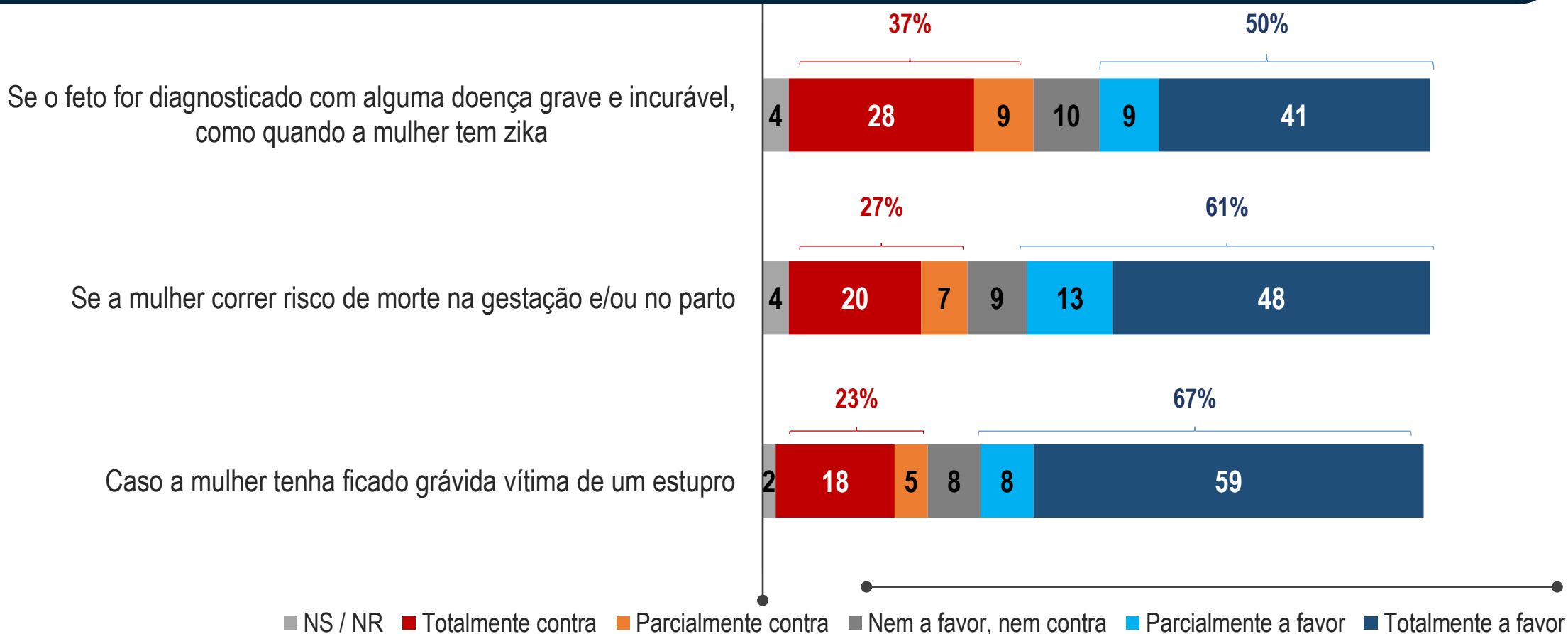


Base: 1.600 casos

F19. E pensando nas seguintes situações, você seria a favor ou contra que as mulheres pudessem interromper a gravidez? Totalmente ou parcialmente?

////// **Maioria dos brasileiros é a favor de que a mulher possa interromper a gravidez caso corra risco de morte ou tenha sido vítima de estupro. Metade é favorável em caso de doença grave e incurável do feto** <sup>10</sup>

**% O quanto é a favor ou contra que as mulheres possam interromper a gravidez...**

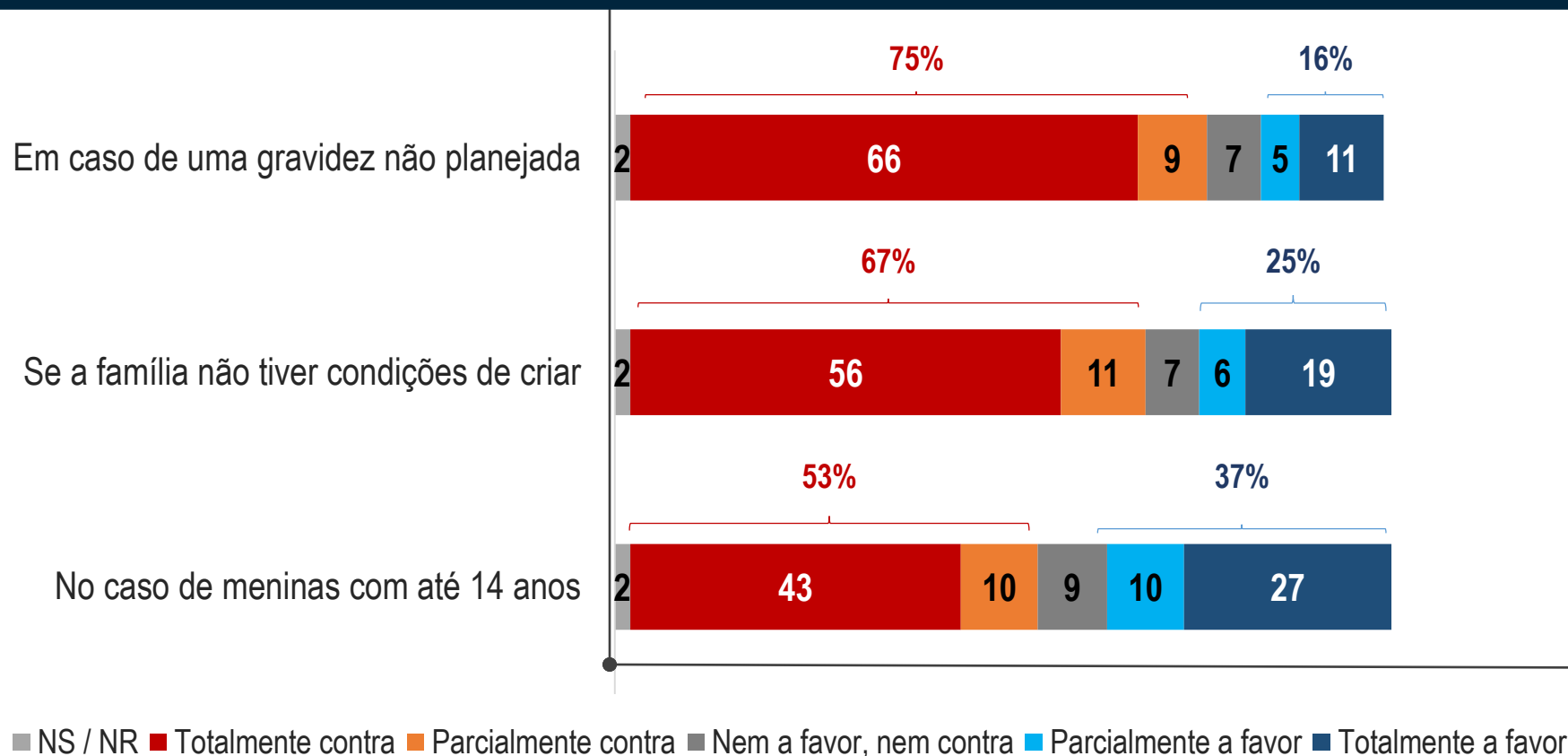


Base: 1.600 casos

F19. E pensando nas seguintes situações, você seria a favor ou contra que as mulheres pudessem decidir por interromper a gravidez? Totalmente ou parcialmente?

//// Por outro lado, **maioria é contra** que a mulher possa interromper a gravidez em casos de **gravidez não planejada, falta de condições da família ou se a menina tem menos de 14 anos** <sup>11</sup>

### % O quanto é a favor ou contra que as mulheres possam interromper a gravidez...

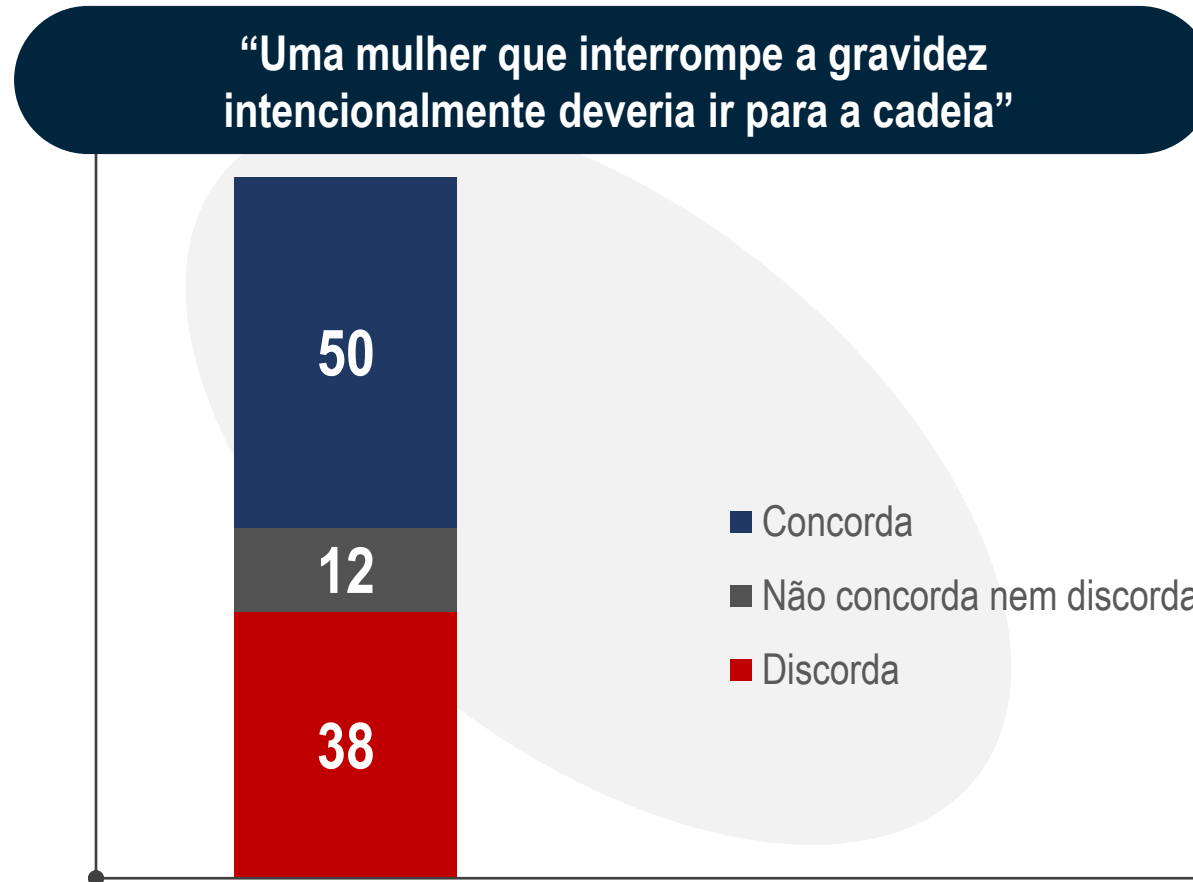


Base: 1.600 casos

F19. E pensando nas seguintes situações, você seria a favor ou contra que as mulheres pudessem decidir por interromper a gravidez? Totalmente ou parcialmente?

# //// Metade dos brasileiros concorda que uma mulher que interrompe a gravidez intencionalmente deveria ir para a cadeia, contra 38% que discordam

% Concorda ou discorda:

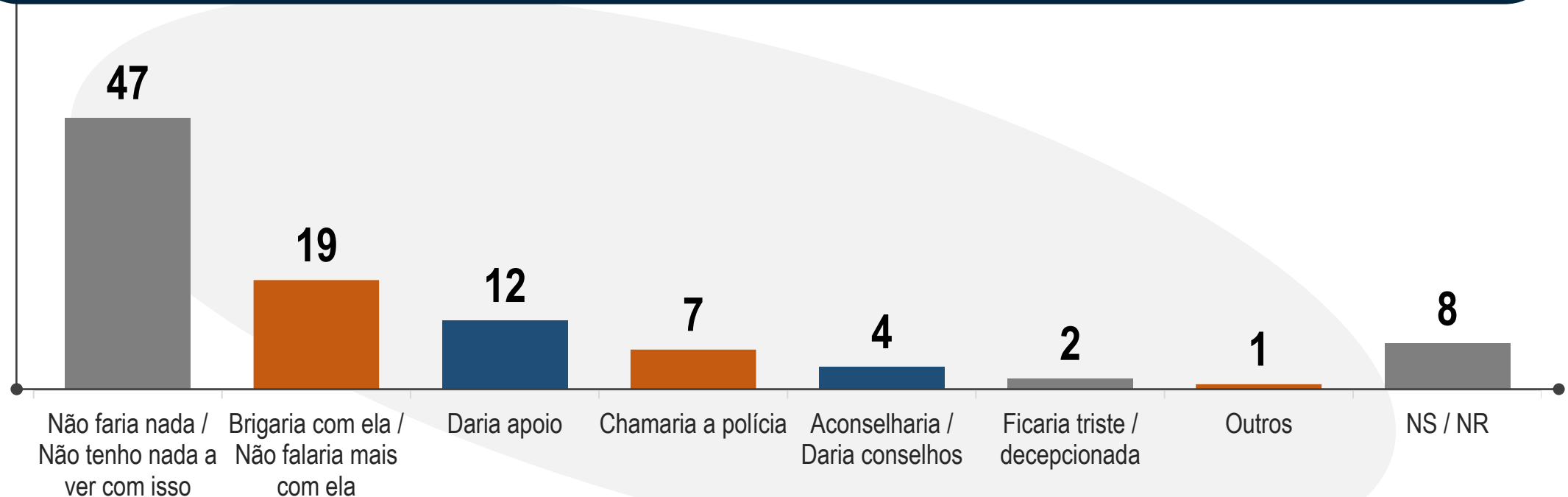


Base: 1.600 casos

F19. Você concorda ou discorda das frases abaixo? Totalmente ou em parte? F.20\_1. Uma mulher que interrompe a gravidez intencionalmente deveria ir para a cadeia.

//// Porém, quando se trata de alguém próximo como uma amiga: 47% das pessoas não<sup>13</sup> fariam nada e somente 7% chamariam a polícia

% O que faria se descobrisse que uma amiga acabou de interromper uma gravidez intencionalmente

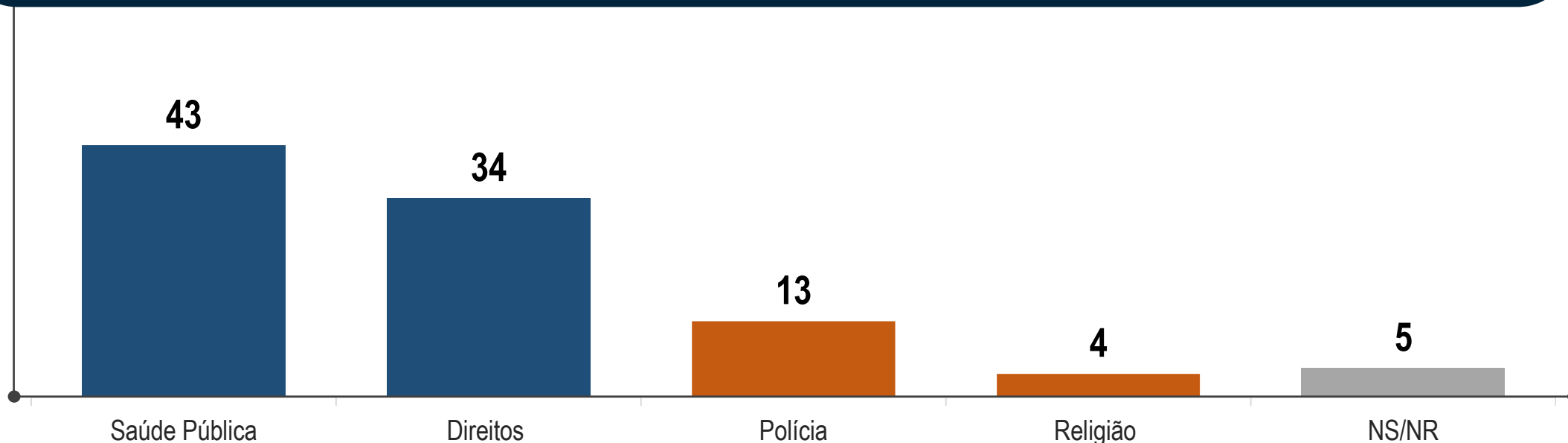


Base: 1.600 casos

F21. Se descobrisse que uma amiga acabou de interromper uma gravidez intencionalmente, o que você faria?

//// Além disso, cerca de **8 em cada 10 brasileiros acreditam que a discussão do aborto no Brasil é uma questão de saúde pública ou de direitos**, enquanto apenas 1 em cada 10 acreditam que seria um assunto de 'polícia'.

### % Acredita que a discussão sobre aborto no Brasil deveria ser assunto de...



Base: 1.600 casos

F22. Você diria que a discussão sobre aborto no Brasil deveria ser, principalmente, assunto de...? (RU) (ESTIMULADA)



**LOCOMOTIVA**  
PESQUISA & ESTRATÉGIA

//// **Obrigado**

---

(11) 3881-2591  
[contato@ilocomotiva.com.br](mailto:contato@ilocomotiva.com.br)